

**قلم‌های آماری کتابخانه‌های عمومی کشور**

**در پایان ماه شهریور سال ۱۴۰۲**

**(کتابخانه‌های نهادی، مشارکتی و مستقل)**

---

مهرماه ۱۴۰۲

---

معاونت برنامه‌ریزی، پژوهش و فناوری اطلاعات

دفتر برنامه‌ریزی

گروه آمار و اطلاعات



سازمان اسناد و کتابخانه ملی  
جمهوری اسلامی ایران  
دفتر برنامه‌ریزی

**عنوان گزارش: قلم‌های آماری کتابخانه‌های عمومی کشور**

**حوزه مورد بررسی: کتابخانه‌های نهادی، مشارکتی و مستقل**

**دوره مرجع آمار: شش ماهه سال ۱۴۰۲**

**حوزه انتشار: معاونت برنامه‌ریزی، پژوهش و فناوری اطلاعات،**

**دفتر برنامه‌ریزی، گروه آمار و اطلاعات**

**تهیه و تنظیم: حسن حسنی، رئیس گروه آمار و اطلاعات،**

**آتوسا رستمی، کارشناس آمار و اطلاعات**

**تاریخ انتشار: مهر ماه ۱۴۰۲**

## فهرست عناوین

- ۴..... مقدمه:
- ۵..... چکیده گزارش:
- ۶..... روش استخراج داده‌ها و اطلاعات:
- ۷..... جدول ۱: مقایسه قلم‌های آماری کتابخانه‌ای در پایان شهریور ۱۴۰۲ نسبت به پایان شهریور ۱۴۰۱
- ۸..... نمودار ۱: مقایسه درصد رشد قلم‌های آماری برای کتابخانه‌های نهادی در پایان شهریور ۱۴۰۲ نسبت به پایان شهریور ۱۴۰۱
- ۹..... جدول ۲: تعداد کتابخانه‌های عمومی کشور
- ۱۰..... نمودار ۲: توزیع تعداد و نسبت کتابخانه به ازای هر ۲۵ هزار نفر جمعیت به تفکیک استان
- ۱۱..... جدول ۳: تعداد نسخه کتاب در کتابخانه‌های عمومی کشور
- ۱۲..... نمودار ۳: توزیع تعداد و نسبت کتاب به ازای هر ۱۰۰ نفر جمعیت به تفکیک استان
- ۱۳..... جدول ۴: تعداد عضویت در کتابخانه‌های عمومی کشور به تفکیک جنسیت
- ۱۴..... نمودار ۴: توزیع تعداد و نسبت اعضای کتابخانه به ازای هر ۱۰۰۰ نفر جمعیت به تفکیک استان
- ۱۵..... جدول ۵: مقدار زیربنای کتابخانه‌های نهادی، مشارکتی و مستقل
- ۱۶..... نمودار ۵: توزیع و نسبت زیربنای کتابخانه به ازای هر ۱۰۰۰ نفر جمعیت به تفکیک استان



### مقدمه:

آمار دقیق، پویا و به‌روز یکی از پیش‌نیازهای اولیه در سیاست‌گذاری‌ها، برنامه‌ریزی‌ها و تصمیم‌گیری‌ها است و به عنوان یکی از الزامات اساسی نظام جامع مدیریت یکپارچه در سازمان‌ها برای دسترسی به آمار و اطلاعات صحیح در نظر گرفته می‌شود.

بر همین اساس، آمار در کتابخانه‌های عمومی به عنوان یک ابزار مهم برای جمع‌آوری، تحلیل و ارائه داده‌ها و اطلاعات مورد استفاده قرار می‌گیرد. گردآوری آمار در کتابخانه‌ها بصورت روزانه امری کاملاً عادی است و به مدیران کتابخانه‌ها کمک می‌کند تا نقاط قوت و ضعف خود را شناسایی کرده و تصمیمات بهینه برای بهبود عملکرد کتابخانه‌ها اتخاذ کنند. تحلیل‌های آماری به کتابخانه‌ها کمک می‌کند نسبت به نحوه استفاده از منابع خود مانند کتاب، مجلات و ... برنامه‌ریزی مناسب‌تری داشته باشند؛ تعداد کتاب‌ها، اعضای فعال و ... را بررسی کنند و برای افزایش عضویت و استفاده از خدمات کتابخانه، برنامه‌ها و خدمات جدید طراحی کنند.

بر همین اساس، هدف از این گزارش، ارائه مجموعه‌ای از آخرین اطلاعات آماری موجود در زمینه کتابخانه‌های عمومی است که به منظور رفع نیازهای آماری مدیران و کارشناسان نهاد تهیه شده است تا از آن برای تهیه گزارش‌های ارزیابی عملکرد، تهیه شاخص‌های آماری مدیریتی و ... بهره ببرند.



## چکیده گزارش:

- ✓ تعداد کتابخانه‌های عمومی کشور در پایان شهریور ماه ۱۴۰۲ نسبت به پایان شهریور ماه ۱۴۰۱، ۰.۳ درصد رشد کرده است. این افزایش برای کتابخانه‌های نهادی ۰.۸ درصد، برای کتابخانه‌های مشارکتی ۱.۹- درصد و برای کتابخانه‌های مستقل ۱۸.۵ درصد بوده است.
- ✓ تعداد نسخه کتاب در کتابخانه‌های عمومی کشور در پایان شهریور سال ۱۴۰۲ در مقایسه با پایان شهریور سال ۱۴۰۱، به رشد ۵.۷ درصدی رسیده است. این رشد برای کتابخانه‌های نهادی ۵.۶ درصد و برای کتابخانه‌های مشارکتی ۶.۱ درصد است.
- ✓ تعداد عضویت در کتابخانه‌های عمومی کشور در پایان شهریور سال ۱۴۰۲ در مقایسه با پایان شهریور سال ۱۴۰۱، به رشد ۲۵.۹ درصدی رسیده است. این رشد برای کتابخانه‌های نهادی ۲۸.۶ درصد و برای کتابخانه‌های مشارکتی ۱۱.۱ درصد است.
- ✓ مقدار زیربنای کتابخانه‌های عمومی کشور در پایان شهریور سال ۱۴۰۲ در مقایسه با پایان شهریور سال ۱۴۰۱، به رشد ۱ درصدی رسیده است. این رشد برای کتابخانه‌های نهادی ۱.۱ درصد، برای کتابخانه‌های مشارکتی ۱- درصد و برای کتابخانه‌های مستقل ۳۴.۱ درصد بوده است. همچنین:
- ✓ شاخص نسبت کتابخانه به جمعیت به ازای هر ۲۵ هزار نفر، مقدار ۱.۱ کتابخانه است.
- ✓ شاخص نسبت کتاب به جمعیت به ازای هر ۱۰۰ نفر، ۵۹.۱ منبع است.
- ✓ شاخص نسبت عضویت به جمعیت به ازای هر ۱۰۰۰ نفر، ۳۱.۷ عضویت است.
- ✓ شاخص نسبت مقدار زیربنا به جمعیت به ازای هر ۱۰۰۰ نفر، ۱۸.۵ مترمربع است.
- ✓ شاخص نسبت کتابدار به کتابخانه در پایان شهریور ۱۴۰۲، ۱.۷ کتابدار است.



## روش استخراج داده‌ها و اطلاعات:

این گزارش از آمار کتابخانه‌های تحت پوشش نهاد در پایان شهریور ماه سال ۱۴۰۲ و ۱۴۰۱ تولید شده است. منبع این اطلاعات، سامانه آمار و اطلاعات فرزین است. قلم‌های آماری امانت، عضویت و ترکیب آن‌ها برای کتابخانه‌های نهادی از سامانه سامان استخراج شده است.

در این گزارش، قلم‌های آماری تعداد کتابخانه، تعداد نسخه کتاب، تعداد عضویت و ... در پایان شهریور ماه سال ۱۴۰۲ و ۱۴۰۱ برای کل کشور مقایسه شده است. تحلیل‌های آماری این گزارش با نرم افزار EXCEL انجام شده است.

داده‌های خام این قلم‌ها نیز به تفکیک استان و نوع کتابخانه (نهادی، مشارکتی و مستقل) در این گزارش آمده است.



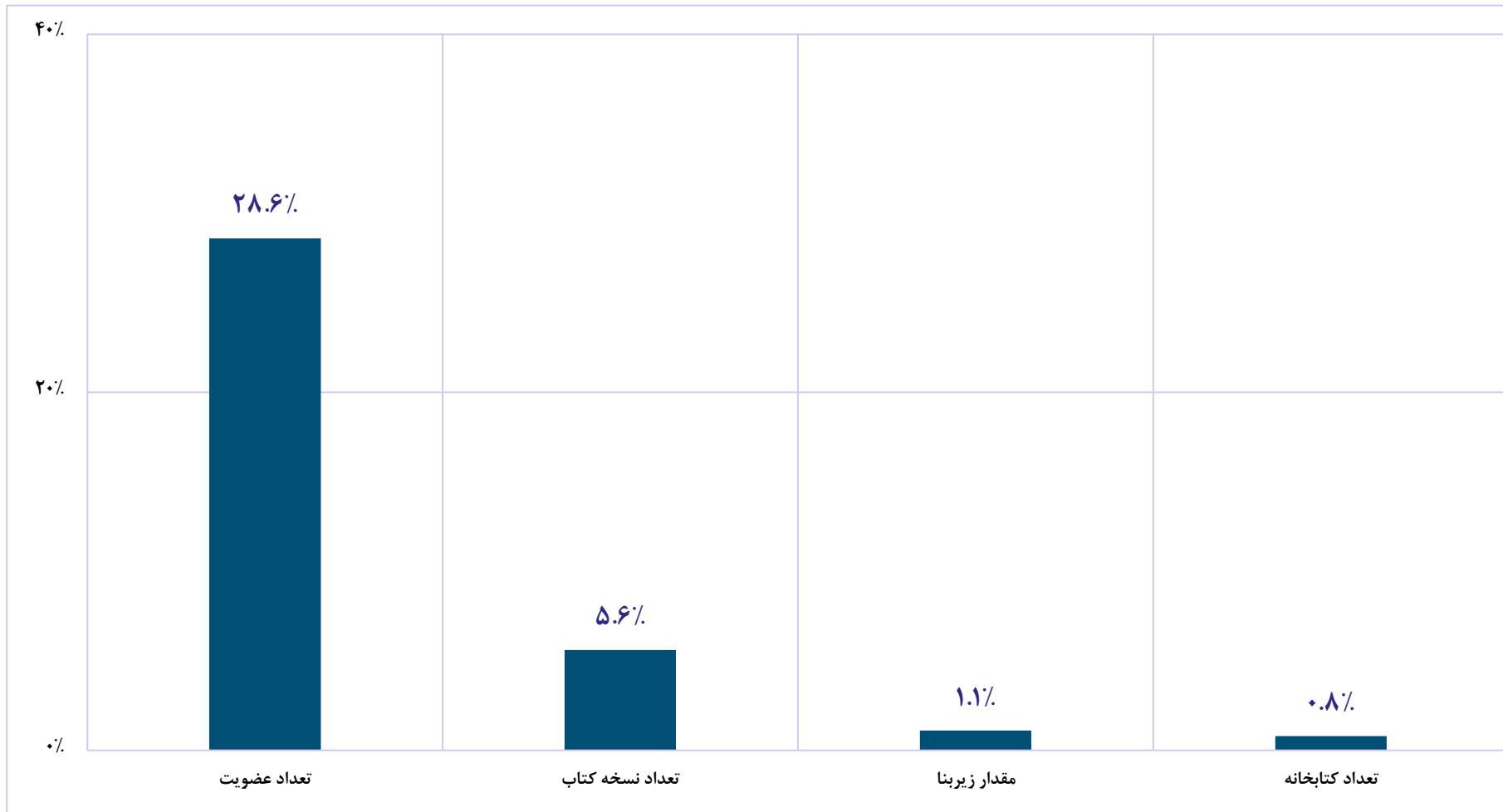
### جدول ۱: مقایسه قلم‌های آماری کتابخانه‌ای در پایان شهریور ۱۴۰۲ نسبت به پایان شهریور ۱۴۰۱

متغیر آماری	نهادی			مشارکتی*			مستقل			مجموع		
	۱۴۰۱	۱۴۰۲	درصد رشد	۱۴۰۱	۱۴۰۲	درصد رشد	۱۴۰۱	۱۴۰۲	درصد رشد	۱۴۰۱	۱۴۰۲	
تعداد کتابخانه	۲,۷۳۴	۲,۷۵۶	۰.۸%	۸۵۴	۸۳۸	-۱.۹%	۲۷	۳۲	۱۸.۵%	۳,۶۱۵	۳,۶۲۶	۰.۳%
تعداد نسخه کتاب	۴۱,۱۸۷,۳۹۳	۴۳,۴۹۱,۶۲۸	۵.۶%	۶,۲۱۳,۱۷۰	۶,۵۹۴,۱۸۷	۶.۱%	-	-	-	۴۷,۴۰۰,۵۶۳	۵۰,۰۸۵,۸۱۵	۵.۷%
تعداد عضویت	۱,۸۰۱,۳۱۹	۲,۳۱۶,۲۶۲	۲۸.۶%	۳۳۰,۵۵۶	۳۶۷,۱۶۸	۱۱.۱%	-	-	-	۲,۱۳۱,۸۷۵	۲,۶۸۳,۴۳۰	۲۵.۹%
مقدار زیربنا	۱,۱۲۷,۸۶۶	۱,۱۴۰,۲۸۳	۱.۱%	۲۶۳,۰۸۵	۲۶۰,۵۴۷	-۱.۰%	۱۱,۹۰۳	۱۵,۹۶۵	۳۴.۱%	۱,۴۰۲,۸۵۴	۱,۴۱۶,۷۹۵	۱.۰%

\* در شهریور ماه سال ۱۴۰۲ و ۱۴۰۱، ۶۱ درصد از کتابخانه‌های مشارکتی اطلاعات آماری خود را گزارش کرده‌اند.



### نمودار ۱: مقایسه درصد رشد قلم‌های آماری برای کتابخانه‌های نهادی در پایان شهریور ۱۴۰۲ نسبت به پایان شهریور ۱۴۰۱





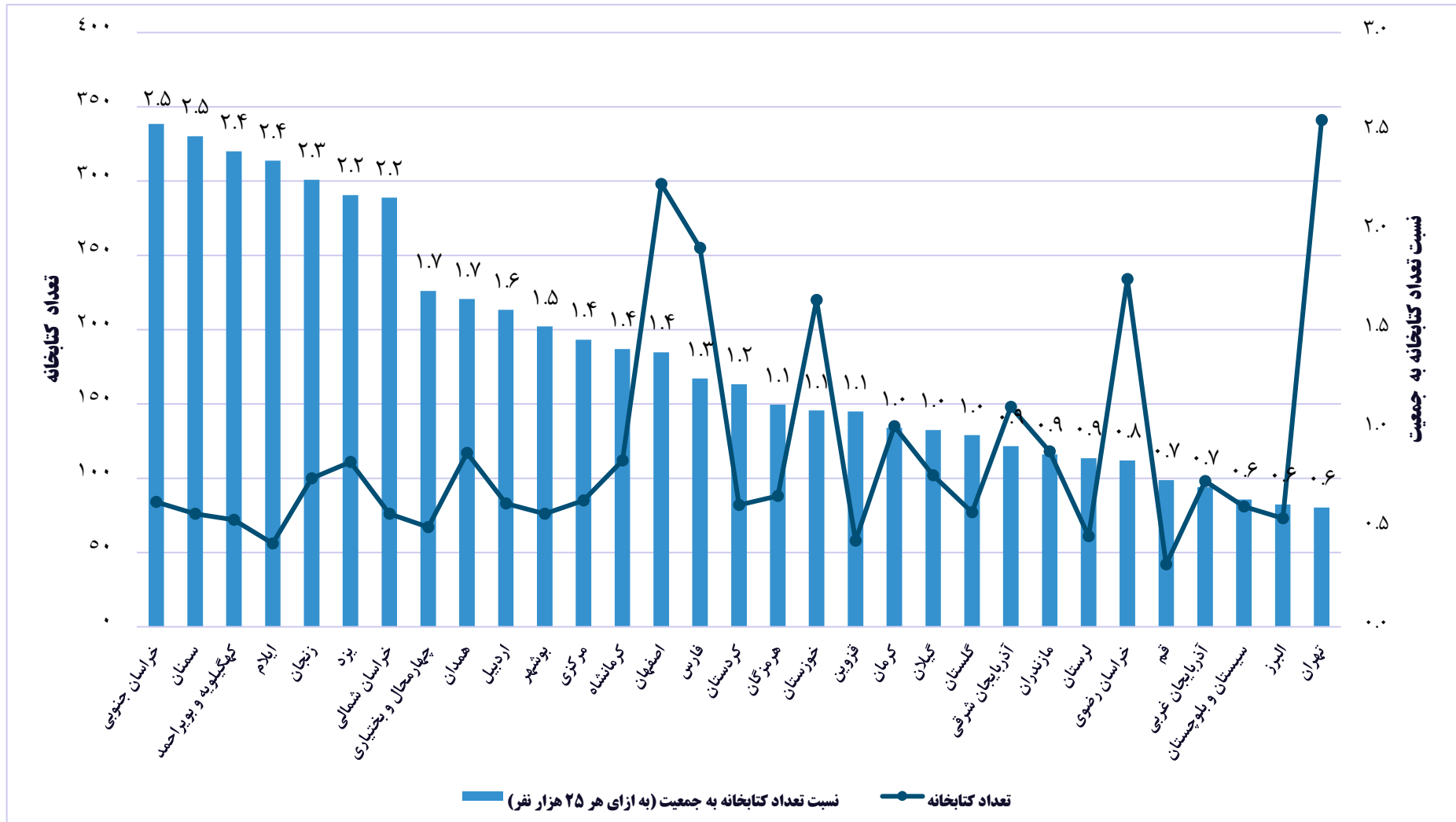
**جدول ۲: تعداد کتابخانه‌های عمومی کشور**

(در پایان ماه شهریور سال ۱۴۰۲)

ردیف	نام استان	نهادی	مشارکتی	مستقل	تعداد کل
۱	آذربایجان شرقی	۱۱۵	۳۱	۲	۱۴۸
۲	آذربایجان غربی	۷۴	۲۱	۳	۹۸
۳	اردبیل	۶۶	۱۷	۰	۸۳
۴	اصفهان	۲۱۳	۸۰	۵	۲۹۸
۵	البرز	۵۲	۲۰	۱	۷۳
۶	ایلام	۵۰	۶	۰	۵۶
۷	بوشهر	۶۶	۱۰	۰	۷۶
۸	تهران	۱۷۵	۱۶۴	۲	۳۴۱
۹	چهارمحال و بختیاری	۶۱	۶	۰	۶۷
۱۰	خراسان جنوبی	۷۲	۱۱	۱	۸۴
۱۱	خراسان رضوی	۱۵۰	۸۰	۴	۲۳۴
۱۲	خراسان شمالی	۶۶	۱۰	۰	۷۶
۱۳	خوزستان	۱۷۹	۴۰	۱	۲۲۰
۱۴	زنجان	۸۲	۱۸	۰	۱۰۰
۱۵	سمنان	۵۶	۱۷	۳	۷۶
۱۶	سیستان و بلوچستان	۶۲	۱۷	۲	۸۱
۱۷	فارس	۲۰۷	۴۸	۰	۲۵۵
۱۸	قزوین	۳۹	۱۹	۰	۵۸
۱۹	قم	۲۵	۱۶	۱	۴۲
۲۰	کردستان	۵۳	۲۹	۰	۸۲
۲۱	کرمان	۱۰۲	۳۳	۰	۱۳۵
۲۲	کرمانشاه	۸۹	۲۳	۰	۱۱۲
۲۳	کهگیلویه و بویراحمد	۶۶	۶	۰	۷۲
۲۴	گلستان	۶۳	۱۳	۱	۷۷
۲۵	گیلان	۸۵	۱۶	۱	۱۰۲
۲۶	لرستان	۴۱	۲۰	۰	۶۱
۲۷	مازندران	۹۴	۲۳	۱	۱۱۸
۲۸	مرکزی	۷۸	۵	۲	۸۵
۲۹	هرمزگان	۷۱	۱۷	۰	۸۸
۳۰	همدان	۱۰۶	۱۰	۱	۱۱۷
۳۱	یزد	۹۸	۱۲	۱	۱۱۱
	<b>کل کشور</b>	<b>۲۷۵۶</b>	<b>۸۳۸</b>	<b>۳۲</b>	<b>۳۶۲۶</b>
	<b>سهم از کل (درصد)</b>	<b>۷۶٪</b>	<b>۲۳٪</b>	<b>۱٪</b>	<b>۱۰۰٪</b>



### نمودار ۲: توزیع تعداد و نسبت کتابخانه به ازای هر ۲۵ هزار نفر جمعیت به تفکیک استان



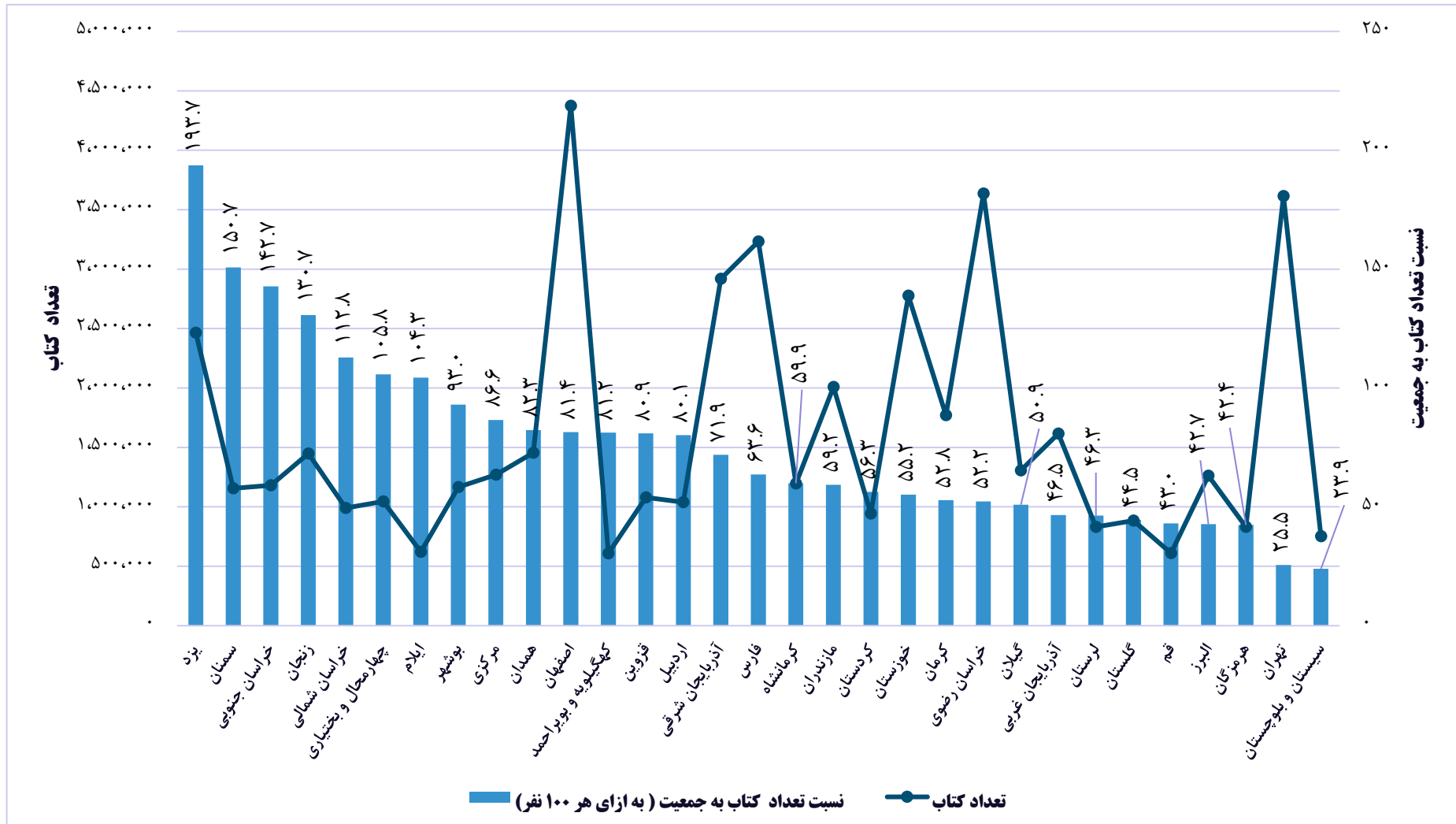
**جدول ۳: تعداد نسخه کتاب در کتابخانه‌های عمومی کشور**

(در پایان ماه شهریور سال ۱۴۰۲)

ردیف	نام استان	نهادی	مشارکتی	تعداد کل
۱	آذربایجان شرقی	۲,۶۷۰,۸۳۹	۲۴۷,۰۴۹	۲,۹۱۷,۸۸۸
۲	آذربایجان غربی	۱,۵۱۸,۳۲۰	۹۸,۵۶۹	۱,۶۱۶,۸۸۹
۳	اردبیل	۹۱۱,۸۱۷	۱۲۷,۴۶۶	۱,۰۳۹,۳۵۳
۴	اصفهان	۳,۵۸۲,۷۸۳	۷۹۱,۱۱۰	۴,۳۷۳,۸۹۳
۵	البرز	۱,۰۷۵,۵۸۵	۱۸۶,۵۸۲	۱,۲۶۲,۱۶۷
۶	ایلام	۶۰۱,۳۹۳	۱۹,۴۰۳	۶۲۰,۷۹۶
۷	بوشهر	۱,۰۸۳,۹۲۹	۸۱,۲۹۷	۱,۱۶۵,۲۲۶
۸	تهران	۳,۰۱۰,۷۹۲	۶۰۴,۵۳۷	۳,۶۱۵,۳۲۹
۹	چهارمحال و بختیاری	۱,۰۱۶,۱۱۹	۲۸,۸۹۳	۱,۰۴۵,۰۱۲
۱۰	خراسان جنوبی	۹۸۰,۱۲۳	۲۰۰,۰۶۳	۱,۱۸۰,۱۸۶
۱۱	خراسان رضوی	۲,۶۴۸,۵۷۳	۹۸۷,۱۵۰	۳,۶۳۵,۷۲۳
۱۲	خراسان شمالی	۹۰۸,۶۹۰	۸۰,۵۵۱	۹۸۹,۲۴۱
۱۳	خوزستان	۲,۴۴۴,۴۲۲	۳۳۲,۷۲۴	۲,۷۷۷,۱۴۶
۱۴	زنجان	۱,۲۴۶,۱۷۴	۲۰۱,۹۳۹	۱,۴۴۸,۱۱۳
۱۵	سمنان	۱,۰۵۵,۹۱۵	۹۹,۷۰۶	۱,۱۵۵,۶۲۱
۱۶	سیستان و بلوچستان	۷۴۴,۴۶۰	۸,۵۴۷	۷۵۳,۰۰۷
۱۷	فارس	۲,۸۶۹,۷۳۸	۳۶۳,۱۷۸	۳,۲۳۲,۹۱۶
۱۸	قزوین	۸۶۶,۸۵۳	۲۱۱,۵۹۴	۱,۰۷۸,۴۴۷
۱۹	قم	۵۴۵,۲۳۶	۶۴,۶۵۰	۶۰۹,۸۸۶
۲۰	کردستان	۸۵۵,۸۰۴	۸۷,۲۶۷	۹۴۳,۰۷۱
۲۱	کرمان	۱,۵۹۹,۴۸۶	۱۷۱,۹۰۲	۱,۷۷۱,۳۸۸
۲۲	کرمانشاه	۱,۰۷۷,۲۲۳	۱۱۸,۲۳۹	۱,۱۹۵,۴۶۲
۲۳	کهگیلویه و بویراحمد	۵۸۸,۴۸۴	۲۰,۶۹۷	۶۰۹,۱۸۱
۲۴	گلستان	۷۴۷,۹۳۸	۱۳۶,۵۳۹	۸۸۴,۴۷۷
۲۵	گیلان	۱,۲۲۰,۷۴۸	۸۵,۱۲۹	۱,۳۰۵,۸۷۷
۲۶	لرستان	۶۶۳,۴۳۹	۱۶۶,۵۵۳	۸۲۹,۹۹۲
۲۷	مازندران	۱,۷۳۰,۳۸۴	۲۷۷,۵۸۱	۲,۰۰۷,۹۶۵
۲۸	مرکزی	۱,۲۱۳,۶۰۹	۵۵,۵۳۹	۱,۲۶۹,۱۴۸
۲۹	هرمزگان	۷۹۱,۹۸۷	۳۹,۷۹۹	۸۳۱,۷۸۶
۳۰	همدان	۱,۳۴۳,۳۷۹	۱۱۱,۸۰۸	۱,۴۵۵,۱۸۷
۳۱	یزد	۱,۸۷۷,۳۱۶	۵۸۸,۱۲۶	۲,۴۶۵,۴۴۲
	کل کشور	۴۳,۴۹۱,۶۲۸	۶,۵۹۴,۱۸۷	۵۰,۰۸۵,۸۱۵
	سهم از کل (درصد)	۸۷%	۱۳%	۱۰۰%



### نمودار ۳: توزیع تعداد و نسبت کتاب به ازای هر ۱۰۰ نفر جمعیت به تفکیک استان





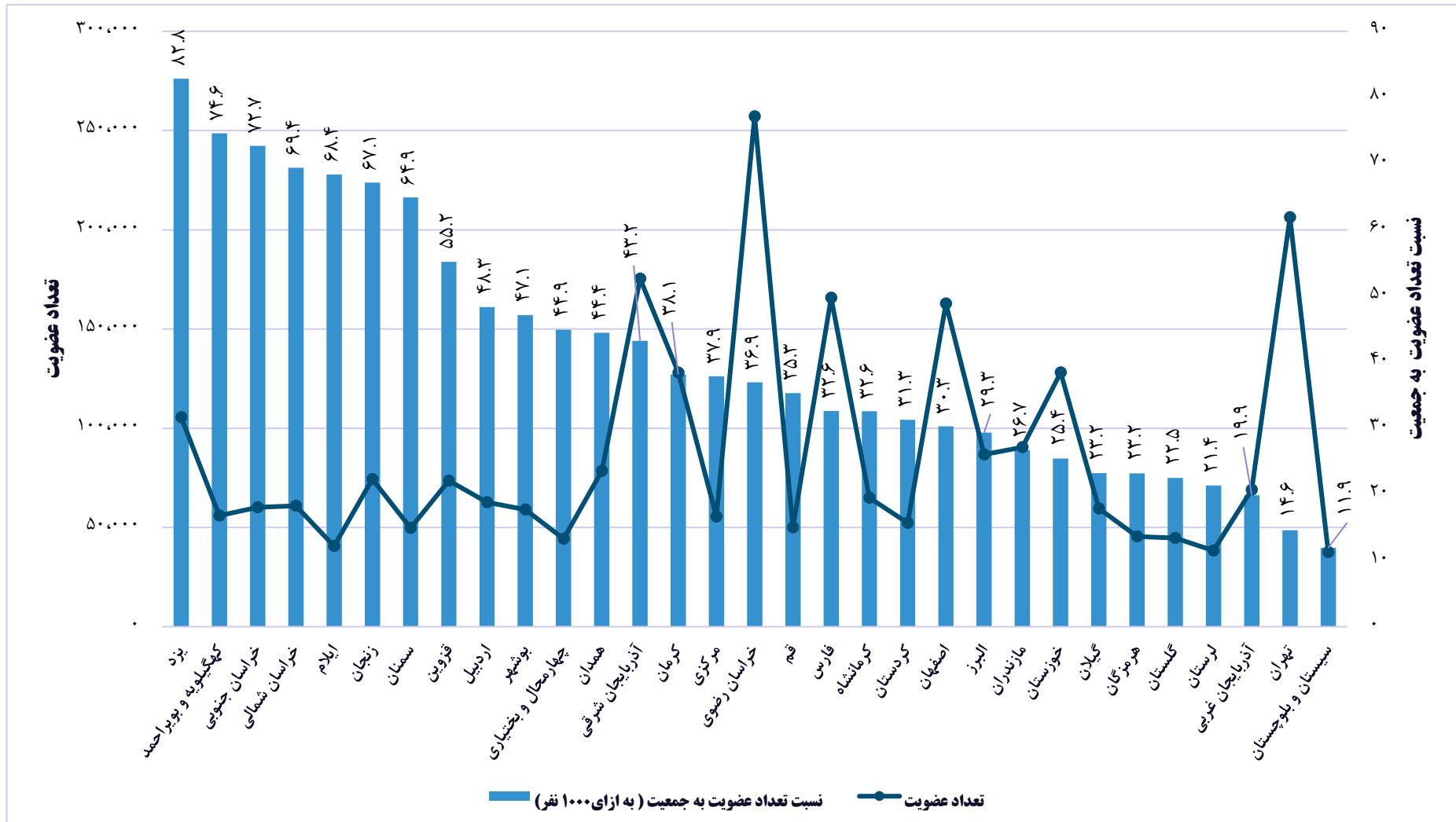
## جدول ۴: تعداد عضویت در کتابخانه‌های عمومی کشور به تفکیک جنسیت

(در پایان ماه شهریور سال ۱۴۰۲)

ردیف	نام استان	عضویت زن نهادی	عضویت مرد نهادی	عضویت مشارکتی	کل عضویت
۱	آذربایجان شرقی	۹۰,۳۷۱	۷۰,۳۳۱	۱۴,۶۰۴	۱۷۵,۳۰۶
۲	آذربایجان غربی	۳۳,۴۳۷	۲۸,۶۳۹	۶,۹۵۱	۶۹,۰۲۷
۳	اردبیل	۳۱,۷۷۲	۲۵,۱۰۳	۵,۸۰۶	۶۲,۶۸۱
۴	اصفهان	۹۱,۲۲۴	۵۲,۳۳۷	۱۹,۲۳۴	۱۶۲,۷۹۵
۵	البرز	۴۳,۵۰۰	۲۷,۳۹۲	۱۵,۸۱۴	۸۶,۷۰۶
۶	ایلام	۲۰,۵۲۳	۱۴,۳۴۹	۵,۷۹۷	۴۰,۶۶۹
۷	بوشهر	۲۶,۷۵۷	۱۸,۹۵۳	۱۳,۲۸۶	۵۸,۹۹۶
۸	تهران	۱۱۴,۵۹۶	۶۸,۱۱۳	۲۳,۶۴۲	۲۰۶,۳۵۱
۹	چهارمحال و بختیاری	۲۶,۰۸۴	۱۶,۳۷۲	۱,۸۸۱	۴۴,۳۴۴
۱۰	خراسان جنوبی	۲۷,۶۲۷	۲۰,۴۱۰	۱۲,۰۷۳	۶۰,۱۱۰
۱۱	خراسان رضوی	۱۱۵,۳۳۶	۷۵,۱۰۸	۶۶,۷۱۴	۲۵۷,۱۵۸
۱۲	خراسان شمالی	۳۴,۸۴۹	۲۳,۰۸۵	۲,۹۲۱	۶۰,۸۵۵
۱۳	خوزستان	۶۴,۹۵۲	۴۳,۶۱۶	۱۹,۵۰۰	۱۲۸,۰۶۸
۱۴	زنجان	۳۴,۹۸۸	۲۵,۹۲۸	۱۳,۴۵۹	۷۴,۳۷۵
۱۵	سمنان	۲۷,۲۹۱	۱۶,۶۵۴	۵,۸۲۲	۴۹,۷۶۷
۱۶	سیستان و بلوچستان	۱۹,۴۳۰	۱۵,۳۹۰	۲,۷۶۵	۳۷,۵۸۵
۱۷	فارس	۸۸,۲۴۳	۵۶,۶۳۹	۲۰,۸۸۵	۱۶۵,۷۶۷
۱۸	قزوین	۲۸,۲۸۷	۱۷,۷۴۱	۲۷,۵۰۰	۷۳,۵۲۸
۱۹	قم	۲۵,۱۱۹	۱۴,۹۰۱	۱۰,۰۰۰	۵۰,۰۲۰
۲۰	کردستان	۲۶,۳۵۳	۲۰,۸۱۹	۵,۱۷۴	۵۲,۳۴۶
۲۱	کرمان	۷۲,۲۱۸	۴۵,۶۷۱	۱۰,۱۲۴	۱۲۸,۰۱۳
۲۲	کرمانشاه	۳۴,۱۸۸	۲۵,۰۷۹	۵,۷۱۴	۶۴,۹۸۱
۲۳	کهگیلویه و بویراحمد	۲۹,۰۷۱	۲۶,۲۷۰	۶۱۰	۵۵,۹۵۱
۲۴	گلستان	۲۷,۵۴۸	۱۶,۱۳۲	۱,۰۵۷	۴۴,۷۳۷
۲۵	گیلان	۳۷,۲۶۶	۲۰,۲۸۵	۱,۹۸۲	۵۹,۵۳۳
۲۶	لرستان	۱۸,۹۶۲	۱۴,۱۱۹	۵,۲۰۹	۳۸,۲۹۰
۲۷	مازندران	۴۸,۱۲۰	۲۷,۴۱۶	۱۴,۹۲۳	۹۰,۴۵۹
۲۸	مرکزی	۳۳,۹۲۸	۱۹,۲۴۶	۲,۳۳۱	۵۵,۵۰۵
۲۹	هرمزگان	۲۳,۸۱۴	۱۷,۰۹۴	۴,۵۹۶	۴۵,۵۰۴
۳۰	همدان	۴۴,۷۶۹	۲۹,۹۴۲	۳,۸۲۶	۷۸,۵۳۷
۳۱	یزد	۴۹,۸۷۵	۳۲,۶۳۰	۲۲,۹۶۱	۱۰۵,۴۶۶
	کل کشور	۱,۳۹۰,۴۹۸	۹۲۵,۷۶۴	۳۶۷,۱۶۸	۲,۶۸۳,۴۳۰
	سهم از کل (درصد)	۸۶%		۱۴%	۱۰۰%



### نمودار ۴: توزیع تعداد و نسبت اعضای کتابخانه به ازای هر ۱۰۰۰ نفر جمعیت به تفکیک استان



**جدول ۵: مقدار زیربنای کتابخانه‌های نهادی، مشارکتی و مستقل**

(در پایان ماه شهریور سال ۱۴۰۲)

ردیف	نام استان	نهادی	مشارکتی	مستقل	مقدار کل
۱	آذربایجان شرقی	۶۸,۵۰۶	۶,۸۱۸	۹۰۰	۷۶,۲۲۴
۲	آذربایجان غربی	۳۹,۹۶۲	۳,۱۵۸	۲,۱۰۰	۴۵,۲۲۰
۳	اردبیل	۲۹,۵۱۶	۱,۸۵۵	۰	۳۱,۳۷۱
۴	اصفهان	۱۰۵,۷۷۰	۲۷,۶۸۱	۳,۹۳۲	۱۳۷,۳۸۳
۵	البرز	۲۱,۷۴۸	۶,۰۳۱	۳۰۰	۲۸,۰۷۹
۶	ایلام	۲۰,۰۸۳	۴۸۵	۰	۲۰,۵۶۸
۷	بوشهر	۲۱,۸۵۴	۴,۰۷۷	۰	۲۵,۹۳۱
۸	تهران	۷۲,۵۴۶	۷۷,۶۳۹	۱,۱۷۰	۱۵۱,۳۵۵
۹	چهارمحال و بختیاری	۲۴,۱۹۶	۳۰۰	۰	۲۴,۴۹۶
۱۰	خراسان جنوبی	۱۹,۳۵۲	۴,۲۳۹	۰	۲۳,۵۹۱
۱۱	خراسان رضوی	۵۶,۷۵۸	۲۳,۸۰۳	۱,۳۴۰	۸۱,۹۰۱
۱۲	خراسان شمالی	۲۲,۴۳۹	۱,۱۶۵	۰	۲۳,۶۰۴
۱۳	خوزستان	۷۶,۹۱۳	۹,۸۳۰	۱۶۰	۸۶,۹۰۳
۱۴	زنجان	۳۰,۷۶۱	۵,۱۴۳	۰	۳۵,۹۰۴
۱۵	سمنان	۲۶,۳۶۱	۱,۹۹۳	۶۰۸	۲۸,۹۶۲
۱۶	سیستان و بلوچستان	۱۴,۴۶۸	۲,۸۷۹	۴۴۸	۱۷,۷۹۵
۱۷	فارس	۵۸,۱۰۴	۱۱,۳۱۶	۰	۶۹,۴۲۰
۱۸	قزوین	۲۰,۱۲۱	۶,۶۲۲	۰	۲۶,۷۴۳
۱۹	قم	۲۰,۲۴۶	۸,۹۴۸	۴۰۰	۲۹,۵۹۴
۲۰	کردستان	۲۴,۴۰۲	۴,۲۸۰	۰	۲۸,۶۸۲
۲۱	کرمان	۴۷,۰۷۸	۴,۷۲۴	۰	۵۱,۸۰۲
۲۲	کرمانشاه	۳۵,۹۶۰	۳,۱۵۷	۰	۳۹,۱۱۷
۲۳	کهگیلویه و بویراحمد	۱۹,۹۱۸	۸۲۲	۰	۲۰,۷۴۰
۲۴	گلستان	۱۹,۰۹۴	۷,۱۰۵	۴۰۰	۲۶,۵۹۹
۲۵	گیلان	۲۶,۹۶۴	۲,۸۹۰	۲,۳۰۰	۳۲,۱۵۴
۲۶	لرستان	۱۷,۴۲۶	۲,۶۲۵	۰	۲۰,۰۵۱
۲۷	مازندران	۴۴,۳۶۵	۵,۷۳۲	۱۱۴	۵۰,۲۱۱
۲۸	مرکزی	۲۹,۳۱۰	۶۰۰	۳۲۵	۳۰,۲۳۵
۲۹	هرمزگان	۲۸,۱۶۸	۱۰,۷۷۲	۰	۳۸,۹۴۰
۳۰	همدان	۴۱,۰۸۳	۴,۰۸۳	۱,۰۸۱	۴۶,۲۴۷
۳۱	یزد	۵۶,۸۱۱	۹,۷۷۵	۳۸۷	۶۶,۹۷۳
	<b>کل کشور</b>	<b>۱,۱۴۰,۲۸۳</b>	<b>۲۶۰,۵۴۷</b>	<b>۱۵,۹۶۵</b>	<b>۱,۴۱۶,۷۹۵</b>
	<b>سهم از کل (درصد)</b>	<b>۸۱٪</b>	<b>۱۸٪</b>	<b>۱٪</b>	<b>۱۰۰٪</b>



### نمودار ۵: توزیع و نسبت زیربنای کتابخانه به ازای هر ۱۰۰۰ نفر جمعیت به تفکیک استان

